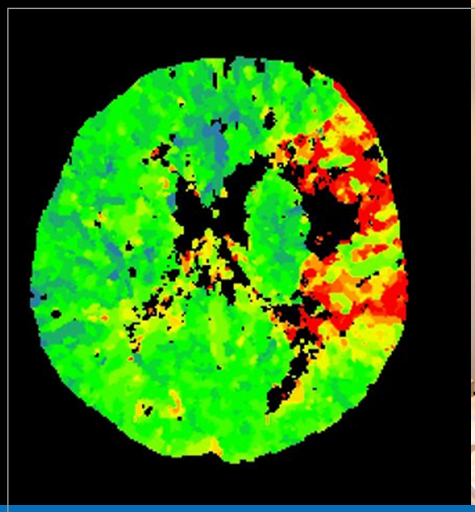

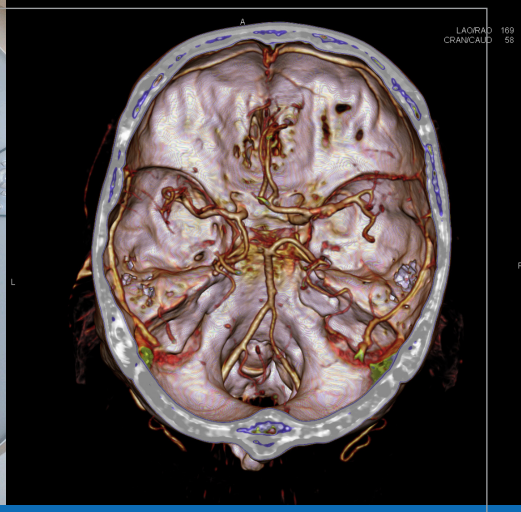

BLITZKURS am 15. und 16. Dezember 2017

BILDGEBUNG BEI AKUTEM

SCHLAGANFALL

Interaktives Training

Bei der Behandlung des akuten Schlaganfalls wird die komplexe Bildgebung einschließlich Perfusions- und Gefäßstudien immer wichtiger. Seitdem bewiesen wurde, dass die Thrombektomie bei großen Gefäßverschlüssen hocheffektiv ist, reicht eine Minimalbildgebung mit einfachem CT nicht mehr aus. Die standardisierte Durchführung und Auswertung dieser Studien wird in diesem zweitägigen Blitzkurs von Kursleitern mit jahrelanger Erfahrung in der schönen, vorweihnachtlichen Atmosphäre des Klinikums Christophsbad vermittelt.

Nach einführenden Vorträgen wird ein intensives Training mit echten Patientendaten durchgeführt. Diese Übungen umfassen die standardisierte Auswertung von CT- und MRT- Angiographien und Perfusionsstudien (siehe Programm auf der Rückseite). Jeder Teilnehmer erlernt die standardisierte Auswertung der bildgebenden Schlaganfalldiagnostik einschließlich Perfusion und Gefäßdiagnostik.

Der Blitzkurs „Bildgebung bei akutem Schlaganfall“ wendet sich an Ärztinnen und Ärzte, die häufig mit der Diagnostik und Therapie von Schlaganfällen zu tun haben. Die CME-Punkte der Ärztekammer Nordwürttemberg wurden beantragt.

Kursgebühr für praktische Übungen 250 Euro (inklusive Kursmaterial und Abendessen)
Die Teilnahme am theoretischen Teil ist kostenlos.

Anmeldung (max. 30 Teilnehmer) über unser Chefarztsekretariat

Klinik für Radiologie und Neuroradiologie
Frau Inge Sauer / Frau Andrea Ortwein
Tel. 07161 601-9389
Fax 07161 601-9751
E-Mail radiologie@christophsbad.de

KLINIKUM CHRISTOPHSBAD

Klinikum Christophsbad
Faurndauer Straße 6-28
73035 Göppingen

KLINIKUM
CHRISTOPHSBAD

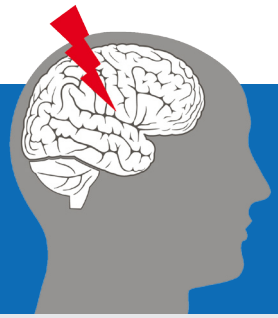

BLITZKURS

Bildgebung bei akutem Schlaganfall

Theoretischer Teil (4 CME)

Termin **Freitag, 15. Dezember 2017**
Ort **Im Herrensaal (Haus 11)**

16.30 Uhr **Begrüßung und Einführung**
Prof. Dr. Bernd Tomandl / Prof. Dr. Norbert Sommer (Neuroradiologie/Neurologie, Klinikum Christophsbad)

16.40 Uhr **Der Schlaganfall aus neurologischer Sicht**
Prof. Dr. Norbert Sommer (Neurologie, Klinikum Christophsbad)

17.00 Uhr **Der Schlaganfall aus internistischer Sicht**
Dr. Johannes Ruhnau (Kardiologie, Klinik am Eichert)

17.20 Uhr **Der ischämische Schlaganfall aus neurochirurgischer Sicht**
PD Dr. Ramin Naraghi, Dr. Gregor Freude (Neurochirurgie, Bundeswehrkrankenhaus Ulm)

18.00 Uhr **Pause**

18.10 Uhr **CT-Bildgebung bei akutem Schlaganfall**
Prof. Dr. Bernd Tomandl (Radiologie und Neuroradiologie, Klinikum Christophsbad)

18.30 Uhr **MRT-Bildgebung bei akutem Schlaganfall**
Dr. Tibor Mitrovics (Radiologie und Neuroradiologie, Klinikum Christophsbad)

18.50 Uhr **MR CLEAN und andere Studien zur Thrombektomie beim Schlaganfall**
Dr. Katharina Althaus (Neurologie, Universitätsklinikum Ulm)

19.10 Uhr **Akuttherapie des Schlaganfalls: i.v., Lyse und Thrombektomie (nach MR CLEAN)**
Prof. Dr. Bernd Tomandl (Radiologie und Neuroradiologie, Klinikum Christophsbad)

anschließende Diskussion und Lernerfolgskontrolle

19.30 Uhr Abendessen zum Kennenlernen

Praktische Übungen (10 CME)

Termin **Samstag, 16. Dezember 2017**
Ort **Ärztebibliothek der Radiologie (Haus 22)**

9.30 Uhr **Begrüßung und Einführung**
Prof. Dr. Tomandl, Dr. Tibor Mitrovics (Radiologie und Neuroradiologie, Klinikum Christophsbad)

10.30 -17.00 Uhr

- CT-Perfusion: Theoretischer Hintergrund und neue Entwicklungen (Hendrik Ditt, Firma Siemens)
- Gefäßanomalien und Varianten Dr. Mitrovics **Beispiele: CT-Angiographie: Infarktarealbestimmung und Gefäßdarstellung**
- **Interaktive Übungen**
  Bestimmung des Infarktareals im Nativ-CT (ASPECTS-SCORE)Standardisierte Schlaganfalldiagnostik:
  Einzel-Übungen (mit TED-System)

Interaktives Training an echten Patientendaten mit-TED-System **- Therapie: Wie würden Sie entscheiden Intensivtraining an den Workstations**

Zwischendurch Pausen mit Imbiss

ab 17.00 Uhr Übergabe der Zertifikate

Prof. Dr. med. B. Tomandl

„Am Ende des Kurses sind die Teilnehmer in der Lage die komplexe Schlaganfalldiagnostik durchzuführen und auszuwerten. Daraus ergeben sich wichtige Informationen für Prognoseabschätzung und die Therapie der Patienten", Prof. Dr. Bernd Tomandl, Chefarzt der Klinik für Radiologie und Neuroradiologie im Klinikum Christophsbad.

Christophsbad GmbH & Co. Fachkrankenhaus KG • Faurndauer Straße 6-28 • 73035 Göppingen
Telefon 07161 601-0 • Fax 07161 601-9332 • E-Mail info@christophsbad.de • www.christophsbad.de